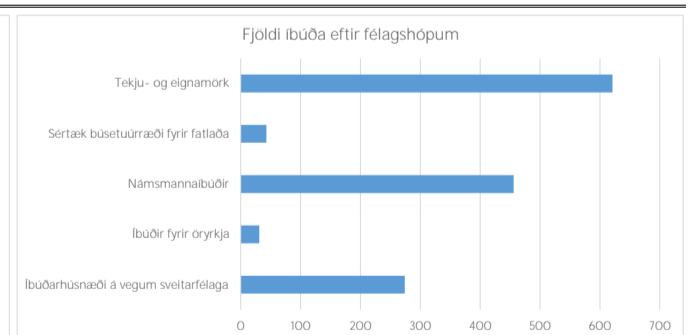
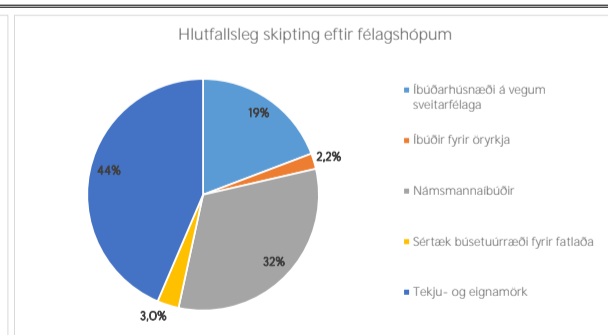
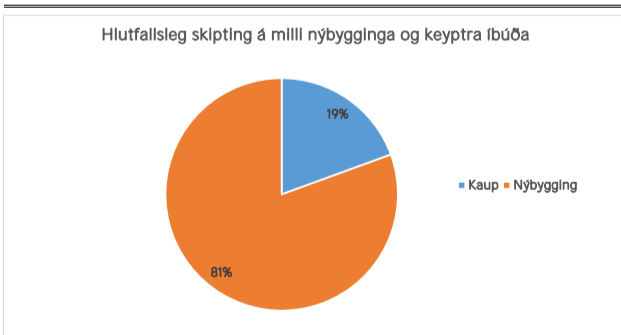


Stofnframlög ríkisins skv. lögum um almennar íbúðir nr. 52/2016

Úthlutun	Umsækjandi	Nýbygging / kaup	Sveitarfélag	Landshluti	Félagshópar	Fjöldi íbúða	Stofnvirði	Fjárhæðir stofnframlaga			
								Framlög ríkis			
								18%	4%	6%	
Stofnframlag	4% Viðbótarframlag	6% Viðbótarframlag	Heildarframlag								
2016-1	Þjarg íbúðafélag hses	Nýbygging	Hafnarjarðarkaupstaður	Höfuðborgarsvæðið	Tekju- og eignamörk	32	857.320.000	154.317.600			154.317.600
2016-1	Þjarg íbúðafélag hses	Nýbygging	Reykjavíkurborg	Höfuðborgarsvæðið	Tekju- og eignamörk	72	2.031.612.740	365.690.293			365.690.293
2016-1	Þjarg íbúðafélag hses	Nýbygging	Reykjavíkurborg	Höfuðborgarsvæðið	Tekju- og eignamörk	43	1.209.638.810	217.734.986			217.734.986
2016-1	Brynja hússjóður ÖB	Kaup	Akraneskaupstaður	Vesturland	Íbúðir fyrir öryrkja	3	70.000.000	12.600.000	2.800.000		15.400.000
2016-1	Brynja hússjóður ÖB	Kaup	Akureyrarkaupstaður	Norðurland eystra	Íbúðir fyrir öryrkja	5	120.000.000	21.600.000	4.800.000		26.400.000
2016-1	Brynja hússjóður ÖB	Kaup	Sveitarfélagið Árborg	Suðurland	Íbúðir fyrir öryrkja	2	50.000.000	9.000.000	2.000.000		11.000.000
2016-1	Brynja hússjóður ÖB	Nýbygging	Hafnarjarðarkaupstaður	Höfuðborgarsvæðið	Íbúðir fyrir öryrkja	3	115.000.000	20.700.000	4.600.000		25.300.000
2016-1	Brynja hússjóður ÖB	Kaup	Mostfellsbær	Höfuðborgarsvæðið	Íbúðir fyrir öryrkja	1	27.176.799	4.891.824	1.087.072		5.978.896
2016-1	Brynja hússjóður ÖB	Kaup	Reykjanesbær	Suðurnes	Íbúðir fyrir öryrkja	4	82.347.826	14.822.609	3.293.913		18.116.522
2016-1	Félagsbústaðir	Kaup	Reykjavíkurborg	Höfuðborgarsvæðið	Íbúðarhúsnæði á vegum sveitarfélaga	12	341.093.460	61.396.823	13.643.738		75.040.561
2016-1	Félagsbústaðir	Kaup	Reykjavíkurborg	Höfuðborgarsvæðið	Íbúðarhúsnæði á vegum sveitarfélaga	54	1.524.570.000	274.422.600	60.982.800		335.405.400
2016-1	Félagsbústaðir	Nýbygging	Reykjavíkurborg	Höfuðborgarsvæðið	Sértæk búsetuúrræði fyrir fatlaða	12	597.010.000	73.600.197	16.355.599		89.955.797
2016-1	Félagsbústaðir	Nýbygging	Reykjavíkurborg	Höfuðborgarsvæðið	Sértæk búsetuúrræði fyrir fatlaða	5	254.580.000	33.222.417	7.382.759		40.605.176
2016-1	Íbúðafélag Hornafjarðar hses.	Nýbygging	Sveitarfélagið Hornafjörður	Suðurland	Tekju- og eignamörk	5	131.666.727	23.700.011		7.900.004	31.600.014
2016-1	Mýrdalshreppur	Nýbygging	Mýrdalshreppur	Suðurland	Tekju- og eignamörk	4	93.346.000	16.802.280		5.600.760	22.403.040
2016-1	Nauthólsvegur 83 hses.	Nýbygging	Reykjavíkurborg	Höfuðborgarsvæðið	Námsmannabúðir	112	2.716.099.459	488.897.903	108.643.978		597.541.881
2016-1	Vestmannaeyjabær	Nýbygging	Vestmannaeyjabær	Suðurland	Íbúðarhúsnæði á vegum sveitarfélaga	6	144.076.400	25.933.752	5.763.056	8.644.584	40.341.392
2016-1	Vestmannaeyjabær	Nýbygging	Vestmannaeyjabær	Suðurland	Íbúðarhúsnæði á vegum sveitarfélaga	5	88.976.000	16.015.680	3.559.040	5.338.560	24.913.280
2016-1	Þroskahjálpi	Nýbygging	Sandgerðisbær	Suðurnes	Íbúðir fyrir öryrkja	5	137.193.737	24.694.873	5.487.749	8.231.624	38.414.246
2016-2	Þjarg íbúðafélag	Nýbygging	Reykjavíkurborg	Höfuðborgarsvæðið	Tekju- og eignamörk	63	1.951.784.771	351.321.259			351.321.259
2016-2	Brynja hússjóður ÖB	Kaup	Reykjavíkurborg	Höfuðborgarsvæðið	Íbúðir fyrir öryrkja	1	29.244.332	5.263.980	1.169.773		6.433.753
2016-2	Hafnarjarðarkaupstaður	Kaup	Hafnarjarðarkaupstaður	Höfuðborgarsvæðið	Tekju- og eignamörk	2	61.154.945	11.007.890			11.007.890
2016-2	Hafnarjarðarkaupstaður	Kaup	Hafnarjarðarkaupstaður	Höfuðborgarsvæðið	Tekju- og eignamörk	2	55.456.905	9.982.243			9.982.243
2016-2	Húsnæðisnefnd Kópavogs	Kaup	Kópavogsbær	Höfuðborgarsvæðið	Íbúðarhúsnæði á vegum sveitarfélaga	37	1.060.200.000	190.836.000	4.645.634		195.481.634
2016-2	Skagfirskar leigubúðir hses.	Nýbygging	Sveitarfélagið Skagafjörður	Norðurland vestra	Tekju- og eignamörk	8	205.723.292	37.030.193		12.343.398	49.373.590
2016-2	Ísafjarðarbær	Nýbygging	Ísafjarðarbær	Vestfirðir	Íbúðarhúsnæði á vegum sveitarfélaga	11	220.481.433	39.686.658	3.922.617	13.228.886	56.836.161
2017-1	Leigubústaðir Árborgar ses	Kaup	Sveitarfélagið Árborg	Suðurland	Íbúðarhúsnæði á vegum sveitarfélaga	2	51.500.000	9.270.000	2.060.000		11.330.000
2017-1	Byggingarfélag námsmanna ses. f.h. Óstofnaðri Nýbygging	Reykjavíkurborg	Reykjavíkurborg	Höfuðborgarsvæðið	Námsmannabúðir	100	2.319.901.456	417.582.262	92.796.058		510.378.320
2017-1	Dalvíkurbyggð f.h. Óstofnaðrar hses.	Nýbygging	Dalvíkurbyggð	Norðurland eystra	Sértæk búsetuúrræði fyrir fatlaða	7	243.735.249	36.263.731	8.058.607	12.087.910	56.410.248
2017-1	Norðurling	Kaup	Norðurling	Norðurland eystra	Íbúðarhúsnæði á vegum sveitarfélaga	2	41.300.000	7.434.000	1.652.000	2.478.000	11.564.000
2017-1	Norðurling	Kaup	Norðurling	Norðurland eystra	Tekju- og eignamörk	2	52.930.000	9.527.400		3.175.800	12.703.200
2017-1	Þjarg íbúðafélag hses.	Nýbygging	Reykjavíkurborg	Höfuðborgarsvæðið	Tekju- og eignamörk	52	1.541.590.642	277.486.316			277.486.316
2017-1	Þjarg íbúðafélag hses.	Nýbygging	Reykjavíkurborg	Höfuðborgarsvæðið	Tekju- og eignamörk	60	1.650.324.851	297.058.473			297.058.473
2017-1	Grunnstöð f.h. Óstofnaðrar hses.	Nýbygging	Reykjavíkurborg	Höfuðborgarsvæðið	Námsmannabúðir	144	2.898.447.230	521.720.501	115.937.889		637.658.391
2017-2	Hafnarjarðarkaupstaður	Kaup	Hafnarjarðarkaupstaður	Höfuðborgarsvæðið	Íbúðarhúsnæði á vegum sveitarfélaga	2	51.608.462	9.289.523	2.064.338		11.353.862
2017-2	Þjarg íbúðafélag hses	Nýbygging	Reykjavíkurborg	Höfuðborgarsvæðið	Tekju- og eignamörk	52	1.820.823.540	327.748.237			327.748.237
2017-2	Akureyrarkaupstaður	Kaup	Akureyrarkaupstaður	Norðurland eystra	Íbúðarhúsnæði á vegum sveitarfélaga	2	58.000.000	10.440.000	2.320.000		12.760.000
2017-2	Hafnarjarðarkaupstaður f.h. Óstofnaðrar hses	Nýbygging	Hafnarjarðarkaupstaður	Höfuðborgarsvæðið	Tekju- og eignamörk	12	277.521.944	49.953.950			49.953.950
2017-2	Akraneskaupstaður	Kaup	Akraneskaupstaður	Vesturland	Íbúðarhúsnæði á vegum sveitarfélaga	1	20.100.890	3.618.160	804.036		4.422.196
2017-2	Félagsbústaðir	Kaup	Reykjavíkurborg	Höfuðborgarsvæðið	Íbúðarhúsnæði á vegum sveitarfélaga	64	2.000.924.755	360.166.456	80.036.990		440.203.446
2017-2	Garðabær	Nýbygging	Garðabær	Höfuðborgarsvæðið	Sértæk búsetuúrræði fyrir fatlaða	6	197.736.500	27.468.561	6.104.125		33.572.685
2017-2	Bergisinn bs.	Nýbygging	Sveitarfélagið Árborg	Suðurland	Sértæk búsetuúrræði fyrir fatlaða	7	219.673.799	31.386.530	6.974.785		38.361.315
2017-2	Hafnarjarðarkaupstaður	Nýbygging	Hafnarjarðarkaupstaður	Höfuðborgarsvæðið	Sértæk búsetuúrræði fyrir fatlaða	6	146.302.500	21.508.322	4.779.627		26.287.949
2017-2	Þjarg íbúðafélag hses	Nýbygging	Sandgerðisbær	Suðurnes	Tekju- og eignamörk	5	128.709.658	23.167.738			23.167.738
2018-1	Félagsbústaðir	Kaup	Reykjavíkurborg	Höfuðborgarsvæðið	Íbúðarhúsnæði á vegum sveitarfélaga	76	2.578.063.408	464.051.413	103.122.536		567.173.950
2018-1	Brynja hússjóður	Nýbygging	Flótsdalshérað	Austurland	Íbúðir fyrir öryrkja	4	79.740.000	14.353.200	3.189.600	4.784.400	22.327.200
2018-1	Brynja hússjóður	Kaup	Reykjavíkurborg	Höfuðborgarsvæðið	Íbúðir fyrir öryrkja	2	63.100.476	11.358.086	2.524.019		13.882.105
2018-1	Brynja hússjóður	Kaup	Mostfellsbær	Höfuðborgarsvæðið	Íbúðir fyrir öryrkja	1	37.827.580	6.808.964	1.513.103		8.322.068
2018-1	Þjarg íbúðafélag hses	Nýbygging	Akraneskaupstaður	Vesturland	Tekju- og eignamörk	33	773.510.058	139.231.810			139.231.810
2018-1	Þjarg íbúðafélag hses	Nýbygging	Akureyrarkaupstaður	Norðurland eystra	Tekju- og eignamörk	26	645.712.199	116.228.196			116.228.196
2018-1	Samtök um kvennaathvarf	Nýbygging	Reykjavíkurborg	Höfuðborgarsvæðið	Tekju- og eignamörk	16	333.360.000	60.004.800			60.004.800
2018-1	Þjarg íbúðafélag hses	Nýbygging	Reykjavíkurborg	Höfuðborgarsvæðið	Tekju- og eignamörk	66	2.054.075.087	369.733.516			369.733.516
2018-1	Þjarg íbúðafélag hses	Nýbygging	Reykjavíkurborg	Höfuðborgarsvæðið	Tekju- og eignamörk	23	705.899.701	127.061.946			127.061.946
2018-1	Þjarg íbúðafélag hses	Nýbygging	Reykjavíkurborg	Höfuðborgarsvæðið	Tekju- og eignamörk	30	984.294.581	177.173.025			177.173.025
2018-1	Þjarg íbúðafélag hses	Nýbygging	Sveitarfélagið Ólfus	Suðurland	Tekju- og eignamörk	13	310.214.454	55.838.602			55.838.602
2018-1	Keilir f.h. Óstofnaðrar hses	Nýbygging	Reykjanesbær	Suðurnes	Námsmannabúðir	100	1.186.402.423	213.552.436	47.456.097		261.008.533
						1.425	37.649.085.079	6.701.658.223	731.531.540	83.813.926	7.517.003.689



Fjöldi íbúða eftir landshlutum

